


# あかりのヒミツ

## 絵になる階段照明

Case-1 ブラケットライト




**Point**  
2灯まとめて  
「集中配置」で  
スッキリ整理

バラついた印象 **△**



Case-2 ブラケットライト



**Point**  
取付高さを  
窓の中心に揃えて  
スッキリ整理

高さに「ズレ」 **×**

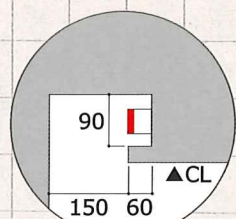


踏み面からの  
「取付高さ設定」  
はキケン!!

Case-3 間接照明




**Point**  
コーニス照明で  
2層吹抜け空間の  
明るさ感も確保




吹抜けの  
コーニス照明は  
“見えにくいおさまり”  
がおすすめ


Case-4 ペンダントライト



**Point**  
PN を窓に寄せて  
美しい  
映り込みの演出



ハイパワータイプ/  
使用間接照明「ダブルライン」  
DSY-4430YW



使用ペンダントライト  
DCH-39493Y